

Workshop-Fotoreise

# Liparische Inseln

Stromboli – Panarea – Lipari – Vulcano – Filicudi – Alicudi



# 6 Liparische Inseln


11-tägige Workshop-Fotoreise

Diese Fotoreise führt uns zu einigen der wenigen, vom Massentourismus weitestgehend verschonten Perlen des Mittelmeeres! Start- und Endpunkt unserer gemeinsamen Reise ist Catania am Fuße des Ätnas auf Sizilien. Ein kurzer Transfer nach Milazzo und eine Fahrt mit dem Tragflügelboot bringt uns direkt zum „Leuchfeuer des Tyrrhenischen Meeres“ und unserer ersten Basisstation für die ersten Tage: Stromboli! Hier stehen natürlich der daueraktive Vulkan, die malerischen Örtchen und dunklen Strände auf dem Programm.

Ein Bootsausflug zur trendigen Nachbarinsel Panarea führt uns dann zu bronzeitlichen Ruinen und einem wunderschönen Inselpanorama bevor wir nach Lipari, unserem zweiten Basislager und Hauptinsel des Archipels aufbrechen. Nach dem verschlafenen Stromboli finden wir hier ein lebendiges süditalienisches Örtchen auf einer wundervoll vielseitigen Insel, die wir fotografisch in all ihren Facetten umrunden werden.

Auf Tagesausflügen stehen noch drei weitere Inseln auf dem Programm: die einsameren und abgelegeneren der liparischen Inseln, Filicudi und Alicudi und der zweite noch aktive Vulkan des Archipels uns Namensgeber seiner Gattung: Vulcano!





## Vulkane im Tyrrhenischen Meer

### **Highlights:**

- 11-tägige Workshop-Fotoreise
- Kleingruppe mit maximal 7 Teilnehmern
- fotografische Reiseleitung während der gesamten Reise
- 2 aktive Vulkane: Stromboli und Vulcano
- 6 der 7 Inseln des Archipels
- tägliche optionale Wandermöglichkeiten mit unterschiedlichen Anforderungen



# Liparische Inseln – eine Welt für sich





An aerial photograph of a small white boat floating on a vast expanse of clear, vibrant blue and green water. The water's color transitions from deep blue in the upper half to bright turquoise and green in the lower half, indicating shallow depths and rocky terrain. A small, dark, rocky island is visible in the upper middle section. The foreground shows a rocky shoreline with dark, jagged rocks. The overall scene is serene and visually striking due to the rich colors of the water.

# Farbenorgien in Blau, Grün und Rot







## Tagesprogramm

### Tag 1: Anreise nach Catania und Stromboli

Private Anreise nach Catania. Gerne buchen wir Ihnen die Anreise aber auch ganz individuell nach Ihren Wünschen. Vorprogramm in Catania ist möglich.

Wir treffen uns abends in unserem Hotel in Catania, wo wir uns zu einem ersten gemeinsamen Abendessen und Kennenlernen treffen.

*Leistungen: Übernachtung (Ü) im DZ; Abendessen (A)*

### Tag 2: Stromboli

Der frühmorgentliche Bustransfer bringt uns nach Milazzo und zu unserer Fähre nach Stromboli. Dort angekommen, wird unser Gepäck zu unserem Hotel transportiert und wir unternehmen unseren ersten Spaziergang durch das wunderschöne Örtchen zum Hotel. Nach dem Check-in hat jeder etwas Zeit, sich frisch zu machen, bevor wir zur Sciarra del Fuoco wandern, der Feuerrutsche im Norden der Insel, von wo aus wir auf 290m Höhe die Eruptionen des Stromboli bis in die Blaue Stunde hinein fotografieren werden. Direkt unter unserem Fotospot befindet sich die Pizzeria Osservatorio, wo wir – die Eruptionen im Blick – unseren ersten Abend gemütlich ausklingen lassen werden.

*Leistungen: Ü, Frühstück (F), A im Ausichtsrestaurant, Überfahrt nach Stromboli.*

### Tag 3: Panarea

Nach dem Frühstück nehmen wir das Schnellboot zur Trendinsel Panarea. Auf Strombolis kleinem Nachbarn angekommen, wandern wir in südlicher Richtung zu den bronzezeitlichen Ruinen an der Cala Junco und bei Wunsch weiter an die gebirgige Nordküste der Insel - eine mit wunderschönen Panoramen, glasklaren Buchten und spannenden Felsformationen gesäumte Inseltour, bevor uns das Boot nachmittags wieder zurück nach Stromboli bringt. Abends starten wir einen zweiten Versuch, aus einer leicht veränderten Perspektive die spektakulären Eruptionen des Stromboli zu fotografieren.

*Leistungen: Ü im gleichen Hotel, F und A im Ausichtsrestaurant, Bootsfahrt*

### Tag 4: Ginostra

Heute umrunden wir per Boot die Insel. Zunächst werden wir nahe an den erkalteten Strombolicchio gebracht, der vor der Küste Strombolis aus dem Meer ragt (leider darf man dort nicht anlanden). Weiter geht die Tour um die Insel herum bis zur Sciarra del Fuoco, wo wir vielleicht noch eine Eruption vom Meer aus fotografieren können. Etappenziel ist aber Ginostra, das kleine Dörfchen auf der Südwestseite der Insel, dessen Naturhafen zu den kleinsten Europas zählt. Wir wandern durch das hübsche Dörfchen mit seinen tollen Blick nach Westen entlang der Inselkette. Bevor uns unser Boot dann zurück bringt, fotografieren wir noch die interessanten Felsformationen um kleinen Naturhafen. Den Nachmittag vertreiben wir uns an den spannenden Stränden der Insel. Auf Wunsch kann abends ein letzter Trip zu den Eruptionen in Angriff genommen werden.

*Leistungen: Ü im gleichen Hotel, F und A, Bootsfahrt*

### Tag 5: Überfahrt nach Lipari

Heute fotografieren wir noch die bunten Fischerboote am Scari Strand, bevor wir unser Hotel verlassen und eine Fähre nach Lipari, der Hauptinsel des Archipels nehmen. Hier beziehen wir unser Hotel und verschaffen uns einen ersten Überblick von der erhöht liegenden Chiesa San Bartolomeo al Monte über den Ort. Die Blaue Stunde fotografieren wir an der Marina Corta, Liparis malerischem alten Hafen.

*Leistungen: Ü im Hotel, F und A, Überfahrt nach Lipari*

### Tag 6: Westküstenwanderung

Heute spazieren wir auf das Castello, die geschichtliche Wiege der Insel. Auf diesem 60m hohen Felsen über dem Ort findet man nicht weniger als 5 Kirchen aus unterschiedlichen Epochen, eines der führenden archäologischen Museen sowie wunderschöne Blicke über die Marina Corta.

Gegen Mittag lassen wir uns in den Nordwesten der Insel fahren, wo wir eine ca. 8 km lange Wanderung (ca. 370 Höhenmeter Aufstieg) entlang der Westküste nach Süden starten. Hier finden wir spektakuläre Küsten, eine antike Terme und grandiose Panoramen hinüber zu den Nachbarinseln, Salina, Filicudi, Vulcano und Alicudi. Zum Sonnenuntergang fahren wir zum Osservatorio, von wo aus man den schönsten Blick auf die Nachbarinsel Vulcano mit ihrem aktiven Vulkan hat!

*Leistungen: Ü im Hotel, F und A, Taxitransporte*

### Tag 7: Inselrundfahrt

Nach der gestrigen Wanderung lassen wir es heute etwas ruhiger angehen und haben daher einen Fahrer, der uns um den nördlichen Teil der Insel fährt. Auf dieser Strecke erwarten uns ein paar malerische Dörfchen, Lost Places, ein „Bimssteincanyon“, türkises Wasser, ein großer Obsidianstrom und ein wunderschöner Blick nach Salina. Der restliche Tag ist zur freien Verfügung und bietet sich zum Relaxen an oder um durch die engen Gässchen Liparis zu flanieren.

*Leistungen: Ü im Hotel, F und A, Taxitransporte*

### Tag 8: Filicudi & Alicudi

Heute geht es mit dem Boot nach Alicudi und Filicudi, den abgelegensten Inseln im Westen des Archipels. In Alicudi spazieren wir über die berühmten Treppenwege durch den Ort bevor es an dem erkalteten Vulkanschlot La Canina und großen Meereshöhlen vorbei zurück nach Filicudi geht, wo wir zum östlichsten Zipfel der Insel wandern, wo eine archäologische Fundstelle einen erhöhten und wunderschönen Blick über die steile Insel bietet (ca. 1h15min, ca. 300 Höhenmeter). Am Nachmittag bringt uns das Boot wieder zurück nach Lipari.

*Leistungen: Ü im Hotel, F und A, Überfahrt und Taxitransporte*

### Tag 9: Vulcano

Nach dem Frühstück geht es per Boot zum südlichen Nachbarn, Vulcano. Dort wandern wir auf den aktiven Vulkan der Insel, wo wir eine Wunderwelt aus zischenden Fumerolen, bunten Schwefelablagerungen und dem unbestritten besten Panorama über die Liparischen Inseln finden! Sollte der Aufstieg zum Vulkan gesperrt sein, kön-



nen wir die Strände, Felsnadeln und Fumerolen der Landzunge zum jüngsten Vulkan des Archipels sowie das Valle dei Mostri, das Tal der Monster auf Vulcanello fotografieren.

*Leistung: Ü im Hotel, F und A, Überfahrt*

### **Tag 10: Lipari - Catania**

Die kurze Überfahrt nach Milazzo erfolgt wieder per Tragflächenboot. Dort erwartet uns bereits unser Transferbus, der uns zurück in unser Stadthotel in Catania bringen wird, wo wir die Fotoreise bei einem letzten gemeinsamen Abendessen gemütlich ausklingen lassen werden.

*Leistungen: Ü in Catania, F, A, Überfahrt und Transfer*

### **Tag 11: Abreise**

Individueller Taxitransfer zum Flughafen je nach persönlicher Abflugszeit. Individuelle Verlängerung in Catania möglich. Gute Heimreise!

*Leistungen: F*

### **Charakter der Fotoreise**

Die Liparischen Inseln sind bis heute nur mit dem Schiff und Schnellboot erreichbar, einen Flugverkehr gibt es nicht. Das ist für die Reisenden etwas zeitaufwändig, aber dafür kommen nur vergleichbar wenige Touristen auf die Inseln und die Seereise ist ein beschauliches Reisen.

Die steilen Vulkankegel verlangen Trittsicherheit (sicheres Gehen in weglosem, steilem und teils steinigem Gelände). Die Höhenunterschiede können im Aufstieg und im Abstieg (Stromboli-Besteigung) bis zu 920 Meter betragen. Wir sind größtenteils auf Vulkangestein unterwegs und brauchen Wanderkondition. Die Gipfelwanderung ist aber freiwillig, denn die Vulkaneruptionen lassen sich auch aus 100 Meter Höhe gut beobachten und fotografieren.

Die Mahlzeiten sind landestypisch (südtalientisch) und je nach Tagesablauf und Fotoprogramm können die Uhr-

zeiten variieren. Deshalb haben wir nicht durchgängig Halbpension, sondern abends oft auch freie Auswahl an örtlichen Restaurants. Dies erlaubt uns ein hohes Maß an individueller wie auch gruppenorientierter Zeitgestaltung fürs Fotografieren.


### **Klima**

Auf den Liparischen Inseln herrscht Mittelmeerklima, das an den Küsten in etwa den Klimadaten von Messina entspricht. Die durchschnittliche Lufttemperatur liegt im Januar bei 13°C, im Mai und Oktober bei 20°C und im Juli bei 28°C. Auf den Bergen ist es bis zu 10°C kühler als an den Küsten. Insbesondere beim Aufstieg zum Stromboli-Gipfel empfinden alle nach einem anstrengenden und schweißtreibenden Marsch den Temperaturrückgang von meist über 10°C bei oft heftigen Wind als sehr kalt. Funktionsunterhemd zum Wechseln, Fleece-Jacke und winddichte Bergjacke sind hier ein Muss. Beachten Sie bitte die Ausrüstungsliste, die wir Ihnen mit den Buchungsunterlagen zukommen lassen.

Die Wassertemperaturen schwanken zwischen 15°C im Winter und 26°C im Sommer. Zu den vorherrschenden Winden gehören der eher kühle Maestrale (Tramontana) aus dem Nordwesten und der trockene, heiße Scirocco aus dem Südosten.

### **Wichtige Hinweise:**

Auf dieser Reise stehen zwei Besuche kleiner aktiver Vulkaninseln (Stromboli und Vulcano) auf dem Programm. Selbstverständlich ist es unser Ziel, sämtliche Programmpunkte zu erreichen. Das können wir aber leider nicht unter allen Umständen garantieren: witterungsbedingt, aufgrund der aktuellen Vulkanaktivität, aus organisatorischen oder sonstigen Gründen können sich notwendige Abweichungen von der Ausschreibung ergeben. Wir bitten dann um Ihr Verständnis. Beachten Sie bitte, dass





auch Streiks oder andere überraschende Umstände (trotz sorgfältiger Planung und Abstimmung mit Behörden und Verkehrsbüros) zu nicht vorhersehbaren Ablaufschwierigkeiten führen können.

### **Ausrüstung**

Das Gelände auf den Inseln ist fast durchweg schroff und steil. Nehmen Sie das mit, was Sie auch in einen Wander- oder Outdoor-Urlaub in die Berge mitnehmen würden:

- knöchelhohe, eingelaufene Wandertiefel mit kräftiger Profilsohle
- leichte, atmungsaktive und warme Wanderbekleidung („Zwiebelschalenprinzip“) z. B. Funktionskleidung und -unterwäsche
- warme Fleece-Bekleidung, die leicht ist und sehr schnell trocknet (auf den Gipfeln ist es in der Regel recht windig und um einiges kühler als an der Küste)
- Regen- und Windschutz
- Teleskop-Tourenstöcke können nützlich nützlich sein
- eine Stirnlampe für nächtliche Abstiege ist PFLICHT
- ggf. Badesachen mitnehmen
- Sonnenschutz nicht vergessen
- Wasserflasche und verschließbarer Plastikbehälter für das Mittagspicknick

### **Einreisebestimmungen:**

Deutschen, österreichischen und Schweizer Staatsbürgern genügt die gültige, nationale Identitätskarte (bzw. der gültige Personalausweis). Extra Impfungen sind nicht erforderlich. Dennoch sollten Tetanus, Diphtherie und Polio überprüft und ggf. aufgefrischt werden. Ausführliche Informationen erhalten Sie unter: [www.gesundes-reisen.de](http://www.gesundes-reisen.de).

### **Gepäck**

Sie können einen Koffer oder eine Reisetasche mit Rollen auf diese Reise mitnehmen.

### **Leistungen**

- fotografische Reiseleitung ab und bis Catania
- Minigruppe bis maximal 7 Teilnehmer\*innen
- alle Fähr- und Bootsfahrten
- Übernachtungen in 3\* und 4\* Hotels
- Frühstück und Abendessen durchgängig inklusive, Getränke sind nicht im Preis inkludiert
- Transfers Catania-Milazzo am 2. Tag und Milazzo-Catania am vorletzten Tag

### **Wunschleistungen**

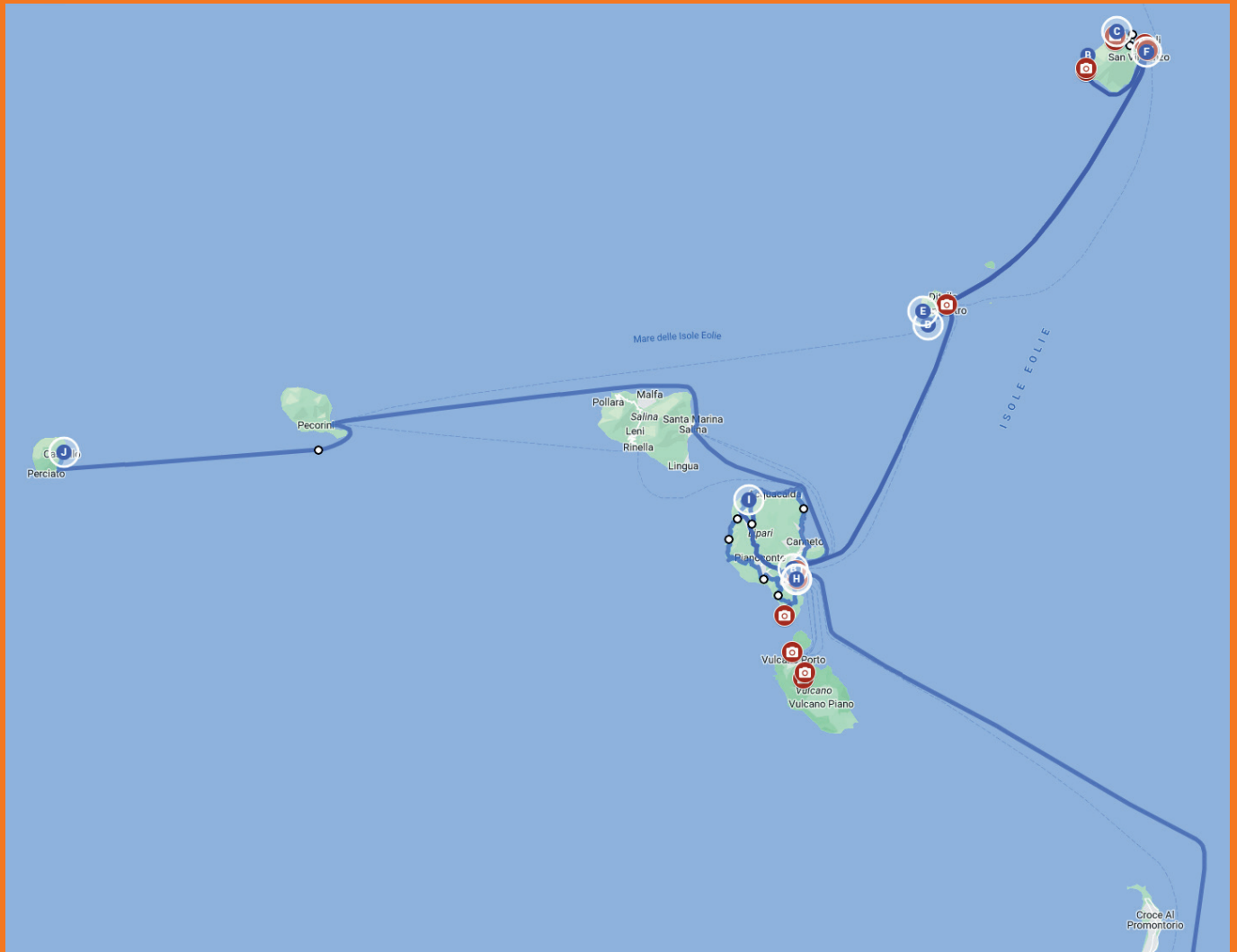
- Einzelzimmerzuschlag siehe website.
- Flugbuchung vom Wunschflughafen und zum Wunschtermin nach Catania und zurück

### **Nicht enthaltene Leistungen**

Nicht enthaltene Mahlzeiten, Getränke, Trinkgelder, An- und Abreise nach/von Catania; evtl. seit Erstellung neu erhobene Zuschläge der Fluggesellschaften, Taxitransfer am letzten Tag vom Hotel in Catania zum Flughafen zu Ihrem individuellen Flug.

**Teilnehmerzahl: min. 5 bis max. 7**





# WorldExcursions

Geographic

**Erlebnis-Fotoreisen**  
**Workshop-Fotoreisen**  
**Wander-Fotoreisen**  
**Abenteuer-Fotoreisen**

Fichtenweg 15  
D-79183 Waldkirch  
[www.world-geographic.de](http://www.world-geographic.de)  
[contact@world-geographic.de](mailto:contact@world-geographic.de)  
Telefon: +49 7681 4977 26-0

**Notfall: +49 178 539 58 57**